


CARACTERISTICI FIZICE

Formă:			
Dimensiuni: (lxLxh)	12.5 x 15 x 45 cm	Canturi:	2 laturi sparte neregulat
Culori:	ALB-CREM, ANTRACIT, CAFÉ*, DOLOMIT*	Aspect suprafață:	piatră spartă monocrom/colormix*
Consum/m:	6.67 buc	Ambalare/palet:	64 buc
Greutate/buc:	~19.10 kg	Masă/palet:	~1250 kg
Utilizare preconizată:	în domeniul public sau privat cu rol ornamental	Garanție:	5 ani

PRODUCȚIE

Tehnologia de producție implică vibropresarea betonului semiuscat turnat în matrițe metalice, folosind instalații de producție de înaltă tehnologie. Rezultatul este un produs compact, cu o textură uniformă și cu caracteristici superioare: absorbție redusă de apă, rezistență la îngheț-dezghet, rezistență la compresiune. Pentru realizarea culorilor se folosesc pigmenți sub formă de soluție.

Splitarea semifabricatelor din beton încheie procesul de producție al palisadelor. Această operațiune are loc la 7 zile de la turnare și constă în despicarea controlată a acestora, cu ajutorul unei instalații speciale, rezultatul obținut fiind palisade din beton splitat cu un aspect deosebit și cu posibilități multiple și facile de montare.

STANDARD ȘI REZULTATE LABORATOARE ÎNCERCĂRI

Standardul care specifică materialele, caracteristicile, condițiile și metodele de încercări pentru palisade este **SR EN 13198:2004**.

Caracteristici esențiale	Performanță
Absorbție de apă % din masă	≤ 6.5 % din masă
Rezistența la compresiune a betonului la vârsta de 28 zile	Clasa C25/30
Performanța la foc	Clasa A1 după reacția la foc fără încercare

Obs.: Se consideră produse conforme și sunt admise abateri de la dimensiunile de fabricație de ±5 mm.

MEDIU ȘI SECURITATE ÎN MUNCĂ

Manipulare, depozitare, transport. Produsele se livrează paletizat. Depozitarea produselor suprapuse necesită asigurare împotriva răsturnării. Se interzice suprapunerea a mai mult de 3 paleți încărcăți.

La manipularea și transportul produselor se va ține cont de greutatea acestora, pentru evitarea accidentelor. Paleții încărcăți se vor așeza pe suprafețe drepte, rezistente, fără pericol de rupere/surpare. Descărcarea din mijloacele de transport se va efectua cu mijloace mecanice adecvate sau manual, bucată cu bucată.

Manipularea produselor se va desfășura astfel încât să se evite vătămrile corporale prin lovire, strivire, tăiere. În timpul tăierii, ruperii sau montajului există pericolul de proiectare de obiecte și inhalare de praf cu ciment și aditivi. Pentru manipulare se va utiliza echipament individual de protecție adecvat.

Evaluarea și diminuarea impactului activităților asupra mediului. În general, locurile în care se vor construi organizările de șantier trebuie să fie așezate astfel încât să nu aducă prejudicii mediului natural sau uman. Este indicată utilizarea apei în fixarea prafului (se vor stropi căile de acces în șantier, aria șantierului unde se descarcă materialele de construcții, respectiv volumele care se demolează).

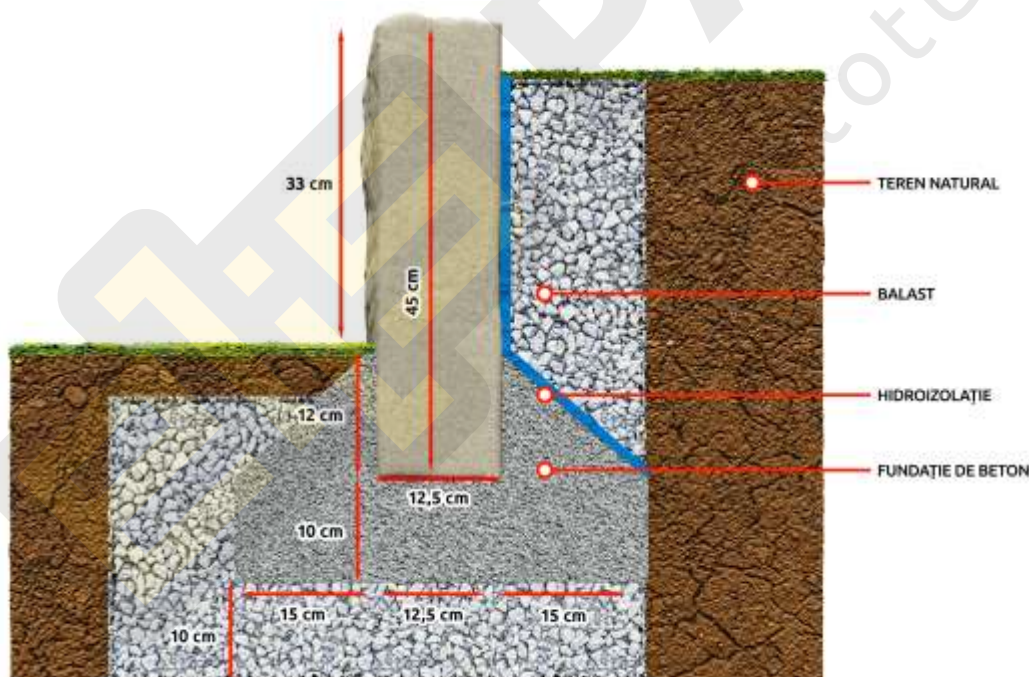
Este interzisă depozitarea deșeurilor/ambalajelor provenite din lucrări de construcții în recipientele sau containerele în care se depun deșeurile menajere. Deșeurile rezultate din lucrările de montaj se vor depozita direct în containere speciale; este interzisă depozitarea lor pe sol.

Gestionarea deșeurilor se va desfășura pe toată perioada de execuție a lucrărilor de montaj și, în mod deosebit, la încheierea fazei de construcție. Pentru a evita impactul asupra apei și a solului, după închiderea șantierului de construcție va fi important să se prevadă următoarele activități de refacere: eliminarea deșeurilor, resturilor de construcții și a materialelor de construcție; refacerea morfologiei inițiale; refacerea hidrografiei de suprafață; refacerea folosințelor actuale ale solului.

MONTAJ

Având un aspect plăcut și fără a necesita alte finisaje, palisadele **SIENA** se folosesc la **delimitarea și/sau separarea** anumitor spații în cadrul amenajărilor exterioare. De asemenea, se pot folosi și pentru **preluarea unor diferențe mici de nivel** (15-35 cm), în vederea amenajării terenului în trepte.

Punerea în operă a palisadelor Siena se realizează înaintea amenajării suprafețelor de pavaj și după compactarea infrastructurii.

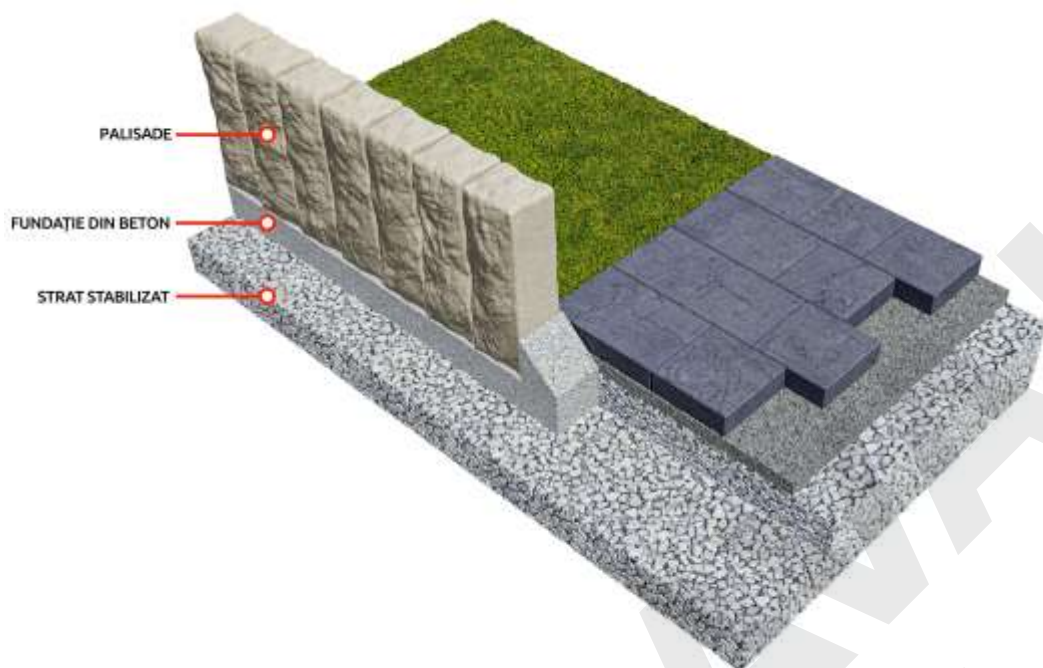


După finalizarea lucrărilor pregătitoare și eliberarea terenului de orice sarcină, se trece la trasarea aliniamentului și a cotelor.

Se sapă fundația și se va realiza un strat de balast de 10 cm înălțime, peste care se adaugă un strat de beton C16/20 de cca. 10 cm, turnat semiuscat. Lățimea fundației trebuie să aibă minim 42 cm. Pentru o fixare mai solidă, palisadele se împănăază cu beton pe laterale - minim 12 cm.

Cotele palisadelor vor fi transmise cu ajutorul nivelei, iar aliniamentele cu ajutorul instrumentelor topografice. Aceste cote se trasează pe țărushi metalici pentru a putea întinde sfoara de trasat. Fixarea palisadelor la cotă se face cu ajutorul unui ciocan de cauciuc pentru protejarea acestora.

Dimensiunea penei de beton trebuie apreciată corect pentru ca palisadele să nu se deplaseze sub eforturile transmise din platforma de pavaj în timpul exploatarei.



ÎNTREȚINERE ȘI REPARAȚII

În caz de îngheț, este interzisă folosirea „sării de bucătărie” din cauza efectului negativ asupra produselor din beton.

Murdăria obișnuită - praf, depuneri de pământ, excremente de pasăre sau mușchi, se poate îndepărta cu ajutorul mijloacelor manuale de curățare, cum ar fi mătura sau peria de frecat. De asemenea, soluțiile de curățare existente în locuința dumneavoastră, cu un pH între 5 și 9, pot fi folosite fără riscuri, prin diluarea lor în apă. O altă metodă eficientă este utilizarea curățătoarelor cu presiune, fără a exista riscul de a deteriora suprafața pavajelor din beton. Atenție însă în zona rosturilor, acestea sunt deseori deschise și nu pot fi spălate prin presiune ridicată.

ALTE SPECIFICAȚII

Variații de culoare În producerea palisadelor se folosesc materii prime naturale, fapt ce determină variații de culoare care nu pot fi evitate. Soluția în practică: se vor monta alternativ produse din mai mulți paleți (minim 3) pentru a crea un efect optic plăcut. Din cauza materiilor prime utilizate și a tehnologiilor/echipamentelor de producție, nuanțele produselor pot să difere de la un lot la altul.

Decolorare În anumite situații, din cauza efectelor acțiunii intemperiiilor naturale și a mediului înconjurător, pot apărea decolorări care nu afectează calitatea produsului. Pentru protecția culorilor, recomandăm efectuarea unui proces de impregnare la fiecare doi ani. Diferențele de nuanțe pot apărea și în cazul expunerii parțiale la umbră, respectiv la soare.

Eflorescența Pe suprafața produselor apar temporar depuneri albe de calcar, fenomen care nu poate fi evitat cu ajutorul tehnicii actuale. Eflorescența nu constituie o bază de reclamație deoarece calitatea produsului nu este afectată. Dispare după un timp, ca urmare a uzurii de exploatare. Acest fenomen apare și ulterior, aleatoriu, în funcție de umiditatea mediului și se vede mai pronunțat pe elementele de culoare închisă. Eflorescența face ca palisada să pară mai decolorată, dar după curățare și uscare, aceasta va reveni la culoarea inițială. Este recomandat să curățați cât mai des zonele afectate cu apă și o perie, sau prin aplicarea unor produse de curățat.

Completări comandă Pentru a evita apariția problemelor ce țin de diferențe de nuanțe, se recomandă ca la orice completare de comandă, să se țină cont de proveniența mărfii (fabrica Elis Pavaje ce a produs lotul pentru comanda inițială).

Garanție Palisadele Elis Pavaje beneficiază de 5 ani garanție, acordați în condițiile respectării recomandărilor producătorului și a prezentării copiei Certificatului de garanție. Completează datele de client și descarcă certificatul de garanție pe elis.ro/garantia-calitatii în maxim 1 lună de la achiziție.

Procedura în caz de reclamații Marfa se va verifica vizual la preluare și înainte de montaj. În cazul în care se constată deficiențe în ceea ce privește calitatea, reclamațiile se vor face înainte de montajul acestora. În cazul unor reclamații întemeiate, se schimbă doar produsele deteriorate. Nu se compensează costurile de montaj. În cazul unor reclamații neîntemeiate, costurile suplimentare se vor factura clienților. Verificați condițiile din certificatul de garanție.

NOTĂ: Eventualele diferențe de culoare între imaginile produselor prezentate și produsele reale se supun condițiilor de fotografiere și tipografice și nu fac obiectul reclamațiilor.